



# Zweckverbandssitzung der Pettenhofener-Gruppe

---

Bericht des Wassermeisters  
am 24.02.2014

# Rückblick 2013





# Auszüge aus dem technischen Jahres- Bericht 2013 der Pettenhofener Gruppe

---

Technische Daten:

2012

Leitungsnetz. ( ohne Hausanschlüsse)

ca.121 km

Hausanschlüsse:

1378

1371

Versorgte Einwohner. 4114

4118

Höchste Entnommene 1727 m<sup>3</sup>

Hallerbr.

Tagesmenge.

632 m<sup>3</sup>

Brunnen 1

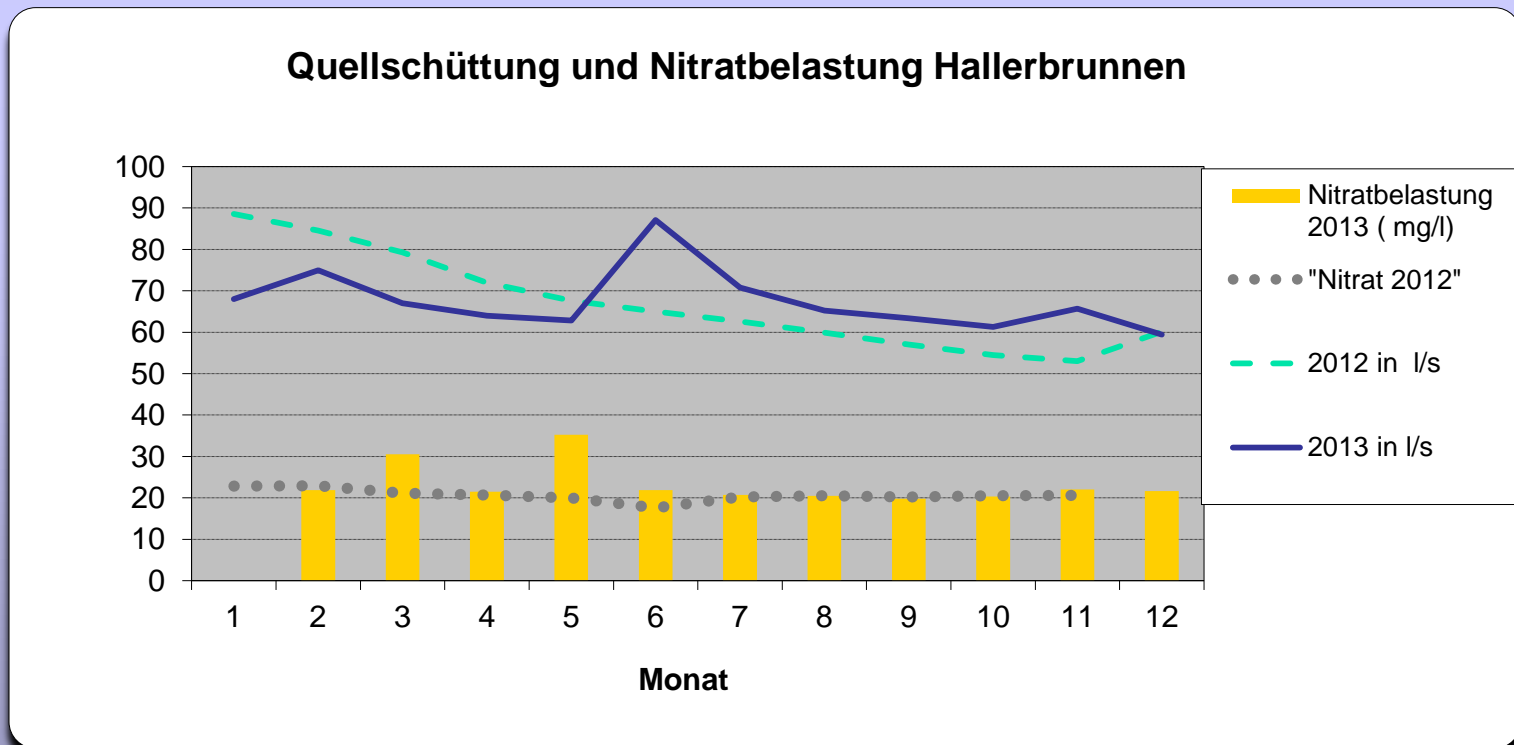
149 m<sup>3</sup>

Brunnen 2

Betriebsdrücke. von 3,2 bar bis 11,0 bar

# Auszüge aus dem technischen Jahres-Bericht 2013 der Pettenhofener Gruppe

- Durchschnittliche Quellschüttung Hallerbrunnen
- Max. **99,5** l/s im Jun. bis Min. **55,5** l/s im Nov.





# Auszüge aus dem technischen Jahres- Bericht 2013 der Pettenhofener Gruppe

---

## ■ Wassergewinnung

		2012
■ Notverbund Kastl	712 m <sup>3</sup>	762 m <sup>3</sup>
■ Brunnen 1 Traunfeld	121006 m <sup>3</sup>	119765 m <sup>3</sup>
■ Brunnen 2 Traunfeld	28908 m <sup>3</sup>	25675 m <sup>3</sup>
■ Hallerbrunnen	262928 m <sup>3</sup>	269441 m <sup>3</sup>

**Summe**      **413554 m<sup>3</sup>** inkl. WV Traunfeld



# Auszüge aus dem technischen Jahres- Bericht 2013 der Pettenhofener Gruppe

---

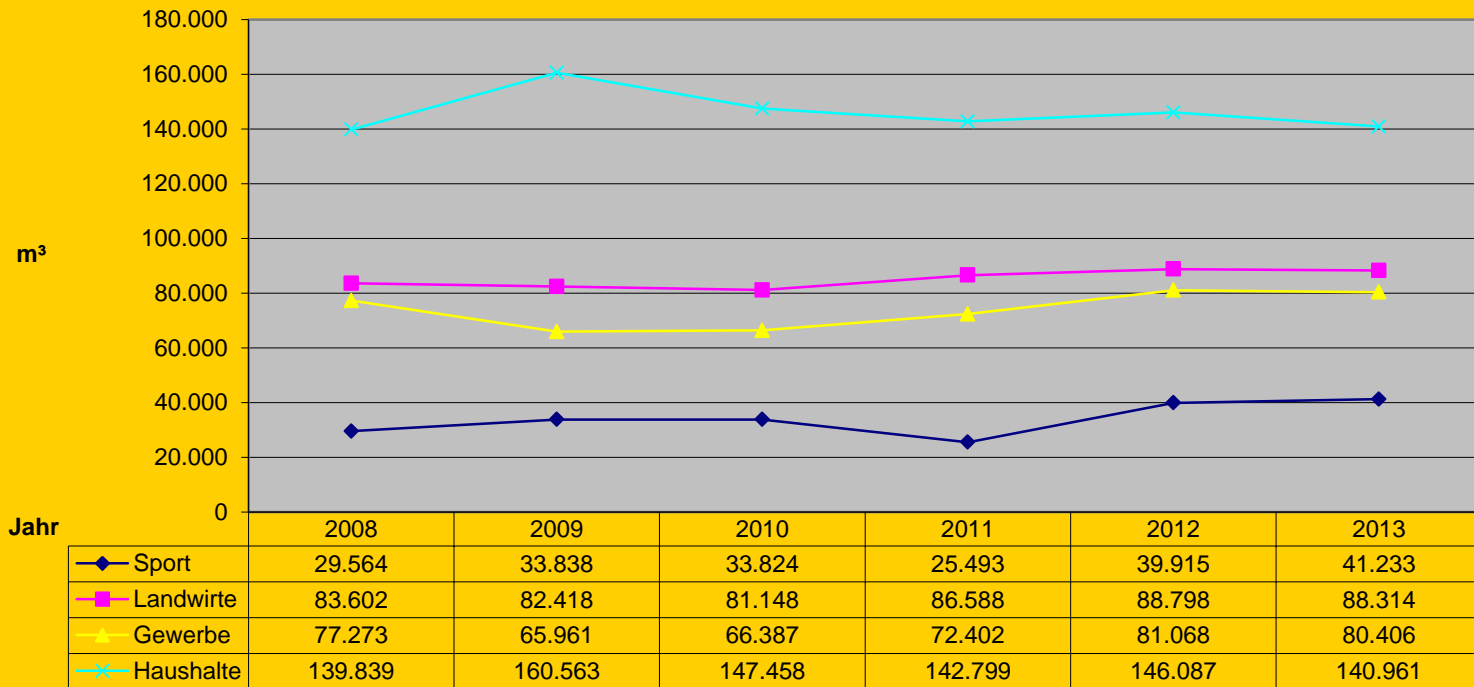
## Verrechnete Wasserabgabe:

■ Markt Lauterhofen	266602 m <sup>3</sup>	(76,0%)
■ Gemeinde Pilsach	31678 m <sup>3</sup>	(9,0%)
■ Gemeinde Berg	28363 m <sup>3</sup>	(8,10%)
■ Markt Kastl	18242 m <sup>3</sup>	(5,20%)
■ Gemeinde Alfeld	6029 m <sup>3</sup>	(1,70%)

SUMME: **350914 m<sup>3</sup>**

# Auszüge aus dem technischen Jahres- Bericht 2013 der Pettenhofener Gruppe

Wasserverbrauch nach Abnehmer





# Auszüge aus dem technischen Jahres- Bericht 2013 der Pettenhofener Gruppe

---

## Zahlenspiegel:

		2012
■ Verbrauch pro EW	96 l/E*d	92 l/E*d
■ Realer Verbrauch	232 l/E*d	236 l/E*d
■ Spülwasseranteil	2,96 %	2,90 %
■ Wasserverlust	6,63 %	5,85 %
■ Spezifisch. Wasserverlust	0,022 m <sup>3</sup> /h*km	





# Auszüge aus dem technischen Jahres- Bericht 2013 der Pettenhofener Gruppe

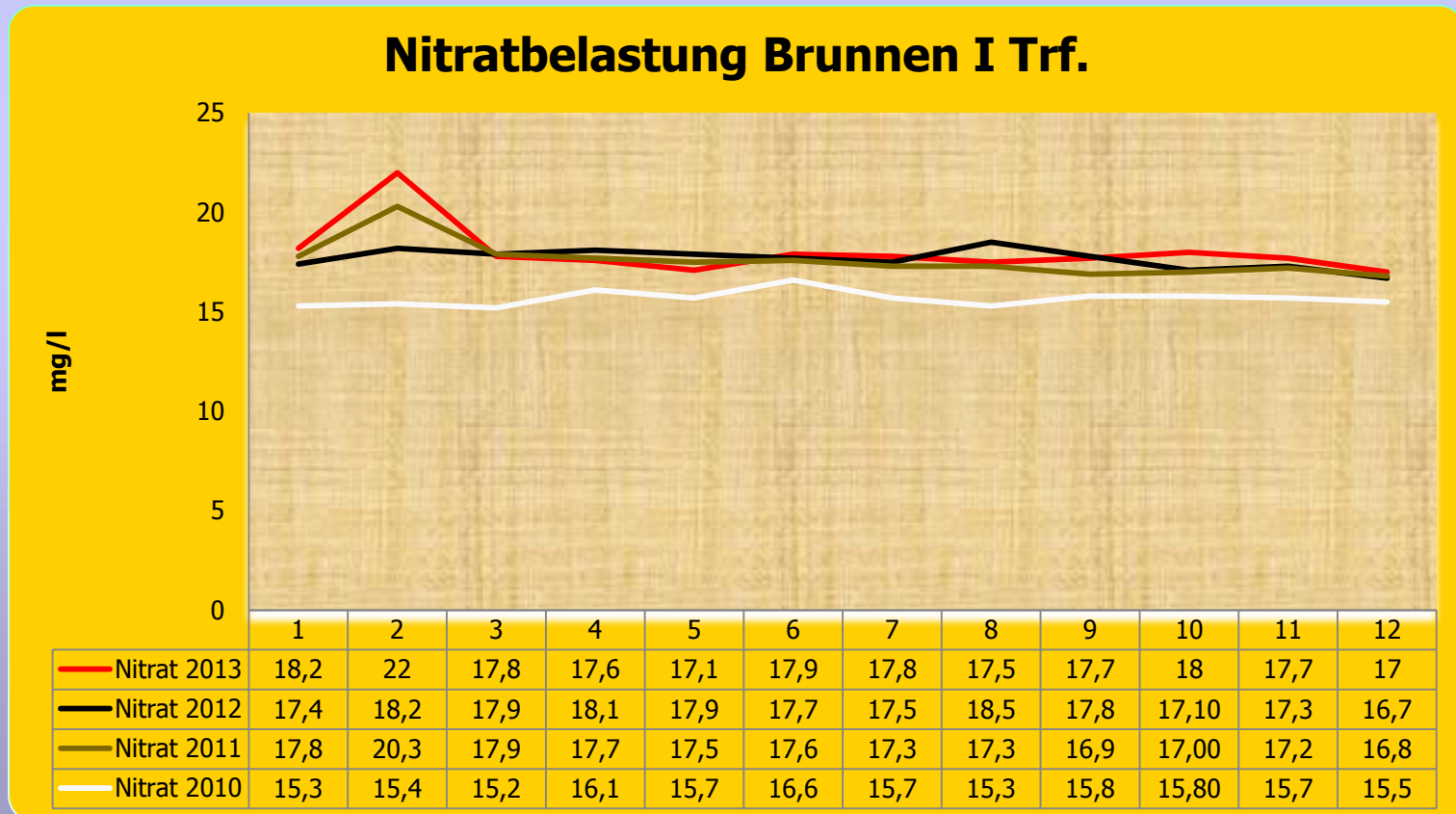
---

## **Technische Störungen und Sonstiges**

- Die Überwachung der Anlagenteile und Wasserschutzgebiete erfolgte regelmäßig.
- Alle Parameter gemäß der Eigenüberwachungsverordnung (EÜV) und nach der Trinkwasserverordnung (TVO 2003) waren innerhalb der gesetzlichen Richt- und Grenzwerte. ([www.zv-pettenhofenergruppe.de](http://www.zv-pettenhofenergruppe.de))

# Auszüge aus dem technischen Jahres-Bericht 2013 der Pettenhofener Gruppe

## ■ Nitrat Belastung Brunnen I Traunfeld





# Rück- und Ausblick

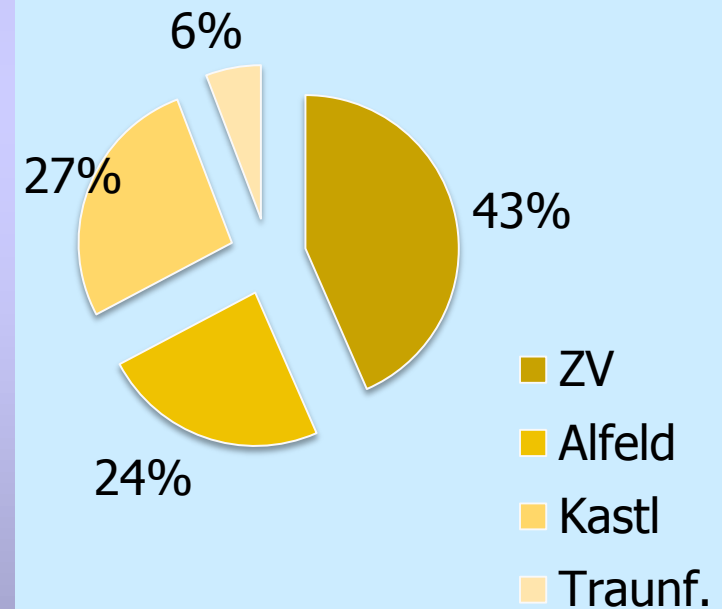
---

- Start „Kooperation“
- Baugebiet Lauterhofen „Zum Kalvarienberg“
- Wasserzählerwechsel 2014
- Baumaßnahmen 2014
- Internationaler Tag
- 60-jähriges Bestehen der Pettenhofener Gr.

# Rück- und Ausblick

## Aufteilung Stunden Kooperation 2013

Beschreibung der Arbeit	P	A	K	T	Summe
Anlagenkontrolle	203,5	177,5	158,5	51,5	591,0
Büro/ Jahresberichte/EDV	90,5	15,5	2,5	0	108,5
HA-oder Rohrleitungsbau	251,8	209	110	0	570,8
Instandhalt.Gebäude/Masch.	102,5	53,5	112	39	307,0
Lecksuche mit Rohrbruchrep.	117,5	45	131	0	293,5
Rohrnetzwartung/Schächte	60,5	29,5	80	4,5	174,5
Hydrantenpflege	10	24	56	10	100,0
Wasserschutzgebiet	15,5	0	0	2	17,5
Anlagen-Störungen	28	14	0	8,5	50,5
Wasserzählerwechsel mit Ablesung	61,5	24	48,5	12	146,0
Labor mit Probenahme	57,5	17	7	13	94,5
Sonstiges (Urlaub,Krankheit, Besprch. usw.)	350	131	131	39	651,0
Summe	1348,8	740,0	836,5	179,5	3104,8
Prozentsatz	43,4	23,8	26,9	5,8	100,0





# Rück- und Ausblick

---

- Start „Kooperation“
- Baugebiet Lauterhofen „Zum Kalvarienberg“
- Wasserzählerwechsel 2014
- Baumaßnahmen 2014
- Internationaler Tag
- 60-jähriges Bestehen der Pettenhofener Gr.



# Zweckverbandssitzung

---

Danke für ihre Aufmerksamkeit !!